



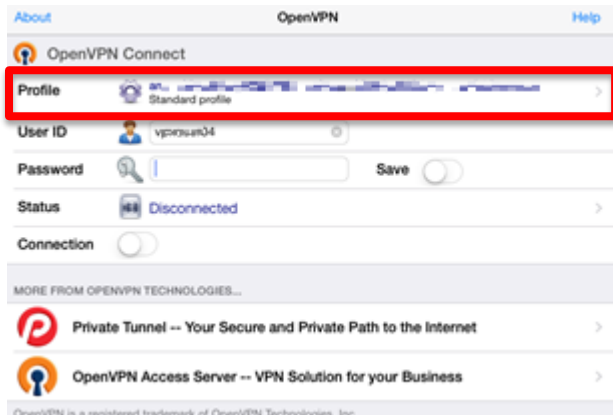
クラウド型ファイルサーバー  
**ファイル執事**  
GMO クラウド ALTUS Isolate シリーズ NAS パッケージオプション

— VPN ソフトウェア (iOS 用)  
アンインストール手順書 —

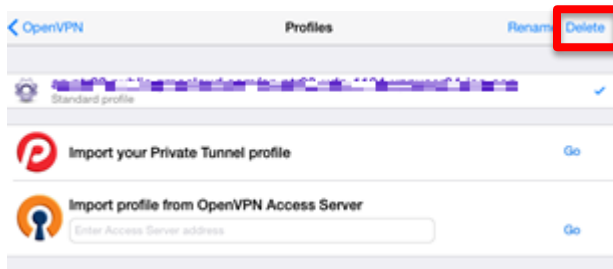
01 版  
2015 年 1 月


■VPN ソフトウェア (iOS 用) のアンインストール方法をご説明します。

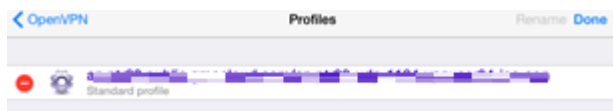
1. NASパッケージオプションの解約等に伴う設定の削除を行います。「OpenVPN Connect」を起動し、「profiles」の項目をタップします。



2. 右上の「Delete」をタップします。

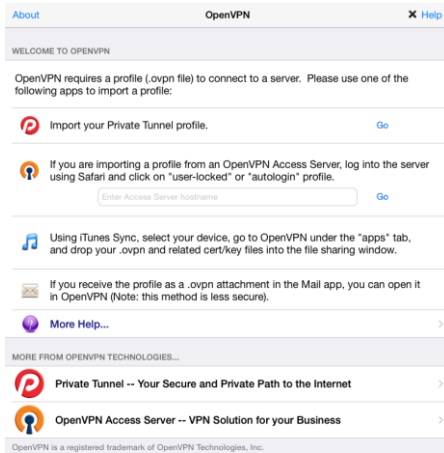


3.  マークをタップします。



## VPN ソフトウェア (iOS 用) アンインストール手順書

4. 「Delete」をタップすることで、プロファイルが削除されます。



5. 最後に、「OpenVPN Connect」のソフトをアンインストールして削除作業は終了です。

## ■ 本マニュアルおよび設定に関するお問い合わせ先

日本情報システム株式会社



電話(平日 9:00~17:30)  
04-2950-1110



Email(24 時間受付)  
support-center@njs-net.co.jp

## ■ 料金・ご契約後の各種お手続きに関するお問い合わせ先

GMO グローバルサイン・ホールディングス株式会社



電話(平日 9:00~19:00)  
03-4233-1165



Email(24 時間受付)  
cr-qa@gmocloud.com

## ■ その他のお問い合わせ先

GMO グローバルサイン・ホールディングス株式会社



電話(平日 9:00~19:00)  
03-4233-1167



Email(24 時間受付)  
jp\_support@gmocloud.com